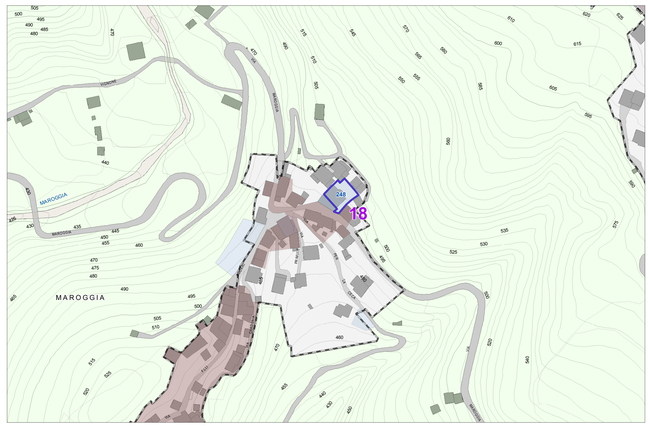

Q1 Stracio variante 18 scala1:2.000

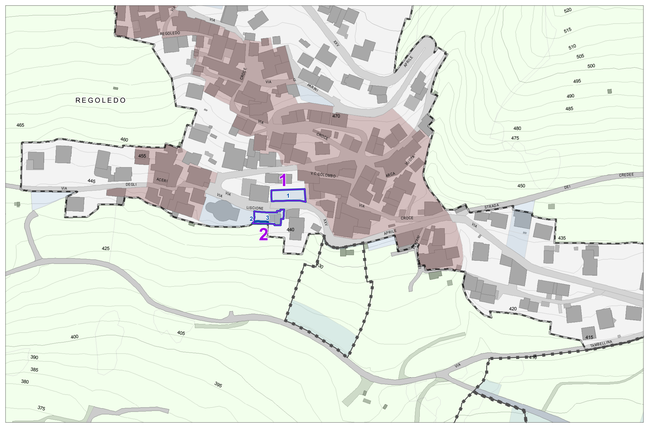

Q2 Stracio variante 1 - 2 scala1:2.000

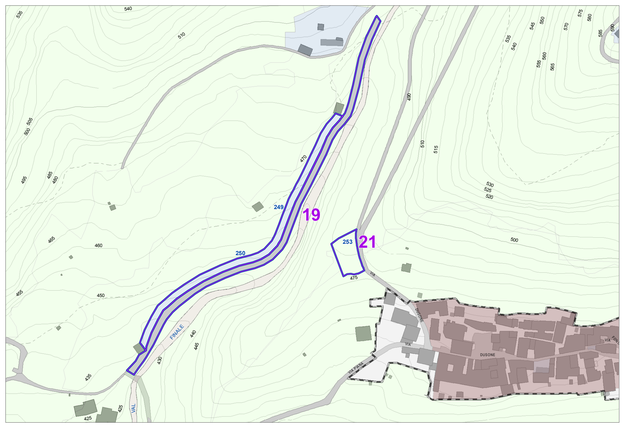

Q3 Stracio variante 19 - 21 scala1:2.000

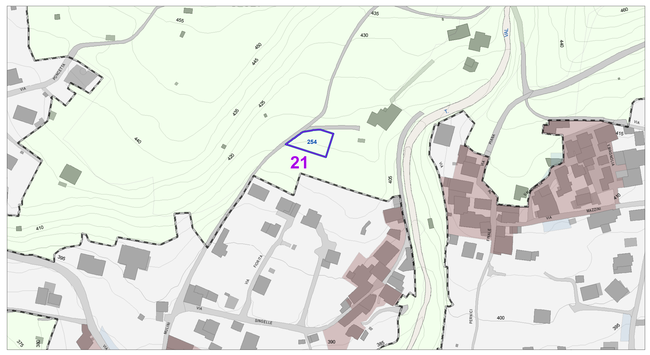

Q4 Stracio variante 21 scala1:2.000

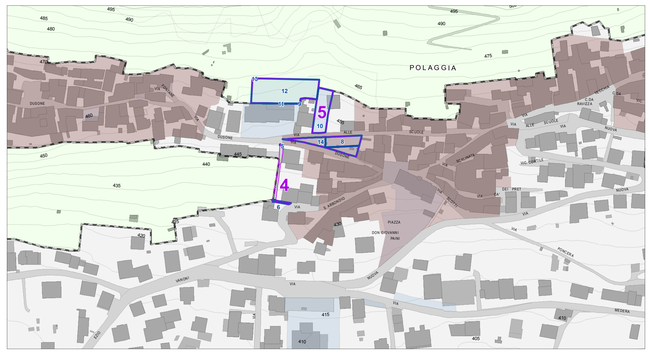

Q5 Stracio variante 4 - 5 scala1:2.000

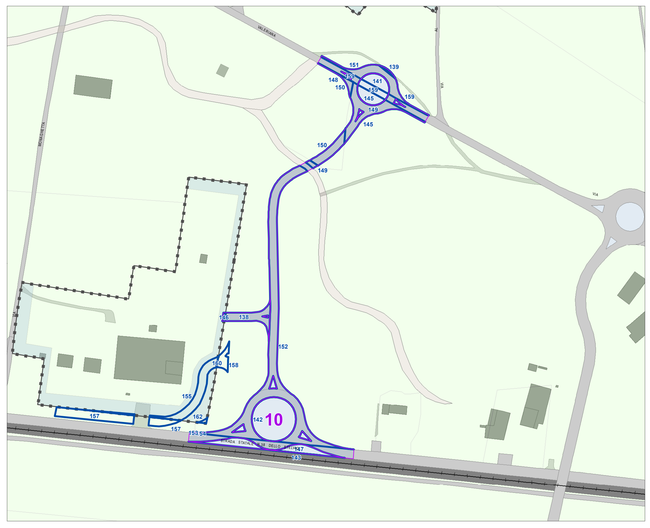

Q6 Stracio variante 10 scala1:2.000

Q8 Stracio variante 3 - 6 - 7 - 8 - 9 - 12 - 15 - 20 scala1:2.000

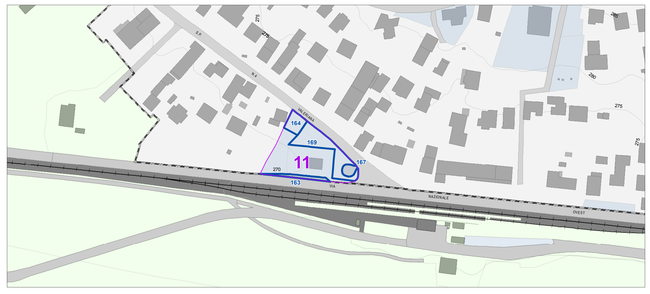

Q7 Stracio variante 11 scala1:2.000

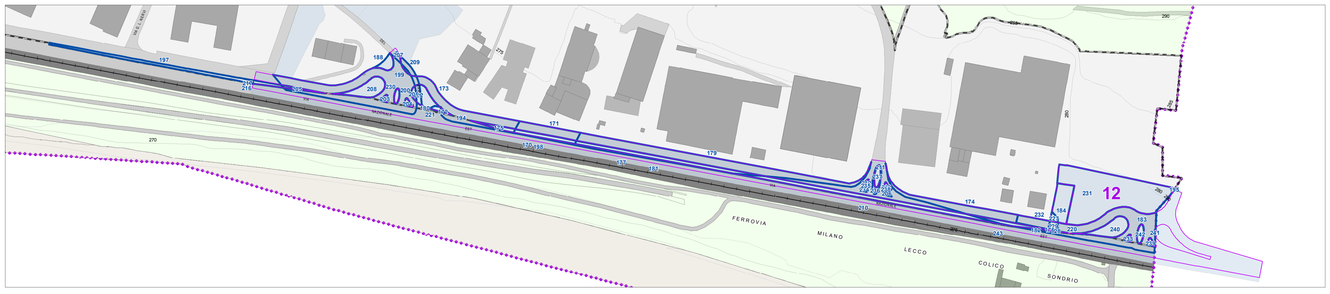

Q9 Stracio variante 12 scala1:2.000

L e g e n d a

- Ambiti di trasformazione
- Nuclei storici
- Infrastrutture e servizi
- Tessuto urbano consolidato
- Ambiti agricoli
- Ambiti di non trasformazione urbanistica
- Varianti
- Ambiti variati
- N x Cod variante
- N x ID variazione

Tabella analitica degli ambiti variati

Cod var	Id variazione	Da ambito	A ambito	Tipo di variante	Sup. mq
1	1	Ambito del TUC	Aree destinate a servizio	Aree destinate a servizi pubblici	250,01
2	2	Ambito agricolo	Aree destinate a servizio	Aree destinate a servizi pubblici	21,48
2	3	Ambito del TUC	Aree destinate a servizio	Aree destinate a servizi pubblici	213,12
3	4	Aree per la mobilità	Aree destinate a servizi pubblici	Aree destinate a servizi pubblici	48,91
4	6	Ambito del TUC	Aree per la mobilità	Rettifica cartografica rispetto allo stato di fatto	17,84
4	5	Ambito del TUC	Aree per la mobilità	Rettifica cartografica rispetto allo stato di fatto	3,95
5	14	Nucleo storico	Aree destinate a servizio	Aree destinate a servizi pubblici	258,58
5	8	Nucleo storico	Aree destinate a servizio	Aree destinate a servizi pubblici	236,32
5	13	Ambito agricolo	Aree destinate a servizio	Aree destinate a servizi pubblici	2,02
5	12	Ambito agricolo	Aree destinate a servizio	Aree destinate a servizi pubblici	1.013,18
5	11	Aree destinate a servizio	Aree destinate a servizio	Aree destinate a servizi pubblici	0,97
5	10	Ambito del TUC	Aree destinate a servizio	Aree destinate a servizi pubblici	907,16
5	9	Ambito del TUC	Aree destinate a servizio	Aree destinate a servizi pubblici	0,01
6	16	Ambito del TUC	Aree destinate a servizio	Aree destinate a servizi pubblici	233,04
6	15	Ambito del TUC	Aree destinate a servizio	Aree destinate a servizi pubblici	153,68
7	20	Ambito agricolo	Aree per la mobilità	nuova strada di accesso alle aree in sinistra orografica Torrente Finale	7,40
7	23	Ambito agricolo	Aree per la mobilità	nuova strada di accesso alle aree in sinistra orografica Torrente Finale	24,04
7	24	Ambito agricolo	Aree per la mobilità	nuova strada di accesso alle aree in sinistra orografica Torrente Finale	0,00
7	22	Ambito agricolo	Aree per la mobilità	nuova strada di accesso alle aree in sinistra orografica Torrente Finale	11,66
7	28	Ambito agricolo	Aree per la mobilità	nuova strada di accesso alle aree in sinistra orografica Torrente Finale	0,01
7	27	Ambito agricolo	Aree per la mobilità	nuova strada di accesso alle aree in sinistra orografica Torrente Finale	3,87
7	26	Ambito agricolo	Aree per la mobilità	nuova strada di accesso alle aree in sinistra orografica Torrente Finale	71,96
7	25	Ambito agricolo	Aree per la mobilità	nuova strada di accesso alle aree in sinistra orografica Torrente Finale	954,02
7	21	Ambito agricolo	Aree per la mobilità	nuova strada di accesso alle aree in sinistra orografica Torrente Finale	0,04
7	17	Ambito agricolo	Aree per la mobilità	nuova strada di accesso alle aree in sinistra orografica Torrente Finale	524,09
8	98	Ambito agricolo	Ambito di non trasformazione	Recepimento ai-build aleea e aree ripariali torrente Finale	101,34
8	97	Ambito agricolo	Ambito di non trasformazione	Recepimento ai-build aleea e aree ripariali torrente Finale	35,74
8	96	Ambito agricolo	Ambito di non trasformazione	Recepimento ai-build aleea e aree ripariali torrente Finale	5,00
8	95	Ambito agricolo	Ambito di non trasformazione	Recepimento ai-build aleea e aree ripariali torrente Finale	4,76
8	94	Ambito agricolo	Ambito di non trasformazione	Recepimento ai-build aleea e aree ripariali torrente Finale	172,45
8	93	Ambito agricolo	Ambito di non trasformazione	Recepimento ai-build aleea e aree ripariali torrente Finale	485,16
8	92	Ambito agricolo	Aree per la mobilità	Recepimento piste per la manutenzione delle vasche del torrente Finale	220,20
8	91	Ambito agricolo	Aree per la mobilità	Recepimento piste per la manutenzione delle vasche del torrente Finale	373,46
8	90	Ambito agricolo	Ambito di non trasformazione	Recepimento ai-build aleea e aree ripariali torrente Finale	1.355,56
8	89	Ambito agricolo	Ambito di non trasformazione	Recepimento ai-build aleea e aree ripariali torrente Finale	791,56
8	88	Ambito agricolo	Ambito di non trasformazione	Recepimento ai-build aleea e aree ripariali torrente Finale	571,37
8	73	Ambito agricolo	Ambito di non trasformazione	Recepimento ai-build aleea e aree ripariali torrente Finale	205,20
8	86	Ambito agricolo	Ambito di non trasformazione	Recepimento ai-build aleea e aree ripariali torrente Finale	321,93
8	99	Ambito agricolo	Ambito di non trasformazione	Recepimento ai-build aleea e aree ripariali torrente Finale	449,86
8	84	Ambito agricolo	Ambito di non trasformazione	Recepimento ai-build aleea e aree ripariali torrente Finale	438,66
8	82	Ambito di non trasformazione	Ambito di non trasformazione	Recepimento ai-build aleea e aree ripariali torrente Finale	192,22
8	81	Ambito di non trasformazione	Ambito agricolo	Riconduttio ad ambito agricolo	3,06
8	80	Ambito di non trasformazione	Ambito agricolo	Riconduttio ad ambito agricolo	138,81
8	79	Ambito di non trasformazione	Ambito agricolo	Riconduttio ad ambito agricolo	44,37
8	78	Ambito di non trasformazione	Ambito agricolo	Riconduttio ad ambito agricolo	8,80
8	77	Ambito di non trasformazione	Ambito agricolo	Riconduttio ad ambito agricolo	773,11
8	76	Ambito di non trasformazione	Ambito di non trasformazione	Recepimento ai-build aleea e aree ripariali torrente Finale	32,47
8	75	Ambito di non trasformazione	Ambito di non trasformazione	Recepimento ai-build aleea e aree ripariali torrente Finale	45,69
8	74	Ambito di non trasformazione	Ambito di non trasformazione	Recepimento ai-build aleea e aree ripariali torrente Finale	81,46
8	112	Ambito di non trasformazione	Ambito di non trasformazione	Recepimento ai-build aleea e aree ripariali torrente Finale	50,63
8	114	Ambito di non trasformazione	Ambito di non trasformazione	Recepimento ai-build aleea e aree ripariali torrente Finale	73,98
8	87	Ambito di non trasformazione	Ambito di non trasformazione	Recepimento ai-build aleea e aree ripariali torrente Finale	187,72
8	125	Ambito di non trasformazione	Ambito di non trasformazione	Recepimento ai-build aleea e aree ripariali torrente Finale	311,56
8	124	Ambito di non trasformazione	Ambito di non trasformazione	Recepimento ai-build aleea e aree ripariali torrente Finale	4,55
8	120	Ambito di non trasformazione	Aree destinate a servizio	Recepimento ai-build aree per servizi torrente Finale	71,21
8	115	Ambito di non trasformazione	Aree per la mobilità	Recepimento piste per la manutenzione delle vasche del torrente Finale	48,94
8	106	Ambito di non trasformazione	Aree per la mobilità	Rettifica cartografica rispetto allo stato di fatto	16,28
8	113	Ambito di non trasformazione	Aree destinate a servizio	Recepimento ai-build aree per servizi torrente Finale	98,96
8	111	Ambito di non trasformazione	Aree destinate a servizio	Recepimento ai-build aree per servizi torrente Finale	127,17
8	110	Ambito di non trasformazione	Aree destinate a servizio	Recepimento ai-build aree per servizi torrente Finale	9,68
8	109	Ambito di non trasformazione	Aree destinate a servizio	Recepimento ai-build aree per servizi torrente Finale	53,51
8	50	Ambito del TUC	Ambito di non trasformazione	Recepimento ai-build aleea e aree ripariali torrente Finale	10,81
8	108	Ambito del TUC	Ambito di non trasformazione	Recepimento ai-build aleea e aree ripariali torrente Finale	278,50
8	85	Ambito del TUC	Ambito di non trasformazione	Recepimento ai-build aleea e aree ripariali torrente Finale	49,61
8	107	Ambito del TUC	Ambito di non trasformazione	Recepimento ai-build aleea e aree ripariali torrente Finale	182,06
8	106	Ambito del TUC	Aree per la mobilità	Recepimento piste per la manutenzione delle vasche del torrente Finale	1.012,27
8	104	Ambito del TUC	Aree per la mobilità	Recepimento ai-build aleea e aree ripariali torrente Finale	0,01
8	103	Ambito del TUC	Aree destinate a servizio	Recepimento ai-build aree per servizi torrente Finale	120,03
8	102	Aree per la mobilità	Ambito di non trasformazione	Recepimento ai-build aleea e aree ripariali torrente Finale	16,01
8	101	Aree per la mobilità	Aree per la mobilità	Recepimento piste per la manutenzione delle vasche del torrente Finale	24,59
8	42	Aree destinate a servizio	Ambito di non trasformazione	Recepimento ai-build aleea e aree ripariali torrente Finale	0,28
8	41	Aree destinate a servizio	Ambito di non trasformazione	Recepimento ai-build aleea e aree ripariali torrente Finale	88,21
8	40	Aree destinate a servizio	Ambito di non trasformazione	Recepimento ai-build aleea e aree ripariali torrente Finale	113,23
8	39	Aree destinate a servizio	Aree per la mobilità	Recepimento piste per la manutenzione delle vasche del torrente Finale	171,47
8	38	Ambito di non trasformazione	Aree destinate a servizio	Recepimento ai-build aree per servizi torrente Finale	2,35
8	37	Aree destinate a servizio	Aree destinate a servizio	Recepimento ai-build aree per servizi torrente Finale	29,56
8	29	Aree destinate a servizio	Aree destinate a servizio	Recepimento ai-build aree per servizi torrente Finale	18,99
8	35	Aree destinate a servizio	Ambito di non trasformazione	Recepimento ai-build aleea e aree ripariali torrente Finale	1,50
8	34	Aree destinate a servizio	Ambito di non trasformazione	Recepimento ai-build aleea e aree ripariali torrente Finale	287,77
8	33	Aree destinate a servizio	Ambito di non trasformazione	Recepimento ai-build aleea e aree ripariali torrente Finale	289,61
8	32	Aree destinate a servizio	Ambito di non trasformazione	Recepimento ai-build aleea e aree ripariali torrente Finale	26,90
8	31	Aree destinate a servizio	Ambito di non trasformazione	Recepimento ai-build aleea e aree ripariali torrente Finale	130,19
8	30	Aree destinate a servizio	Ambito di non trasformazione	Recepimento ai-build aleea e aree ripariali torrente Finale	49,18
8	36	Aree destinate a servizio	Ambito di non trasformazione	Recepimento ai-build aleea e aree ripariali torrente Finale	103,21
8	45	Aree destinate a servizio	Aree per la mobilità	Recepimento piste per la manutenzione delle vasche del torrente Finale	1,35
8	62	Aree destinate a servizio	Aree per la mobilità	Recepimento piste per la manutenzione delle vasche del torrente Finale	29,62
8	70	Aree destinate a servizio	Ambito di non trasformazione	Recepimento ai-build aleea e aree ripariali torrente Finale	38,92
8	69	Aree destinate a servizio	Ambito di non trasformazione	Recepimento ai-build aleea e aree ripariali torrente Finale	82,39
8	68	Aree destinate a servizio	Ambito di non trasformazione	Recepimento ai-build aleea e aree ripariali torrente Finale	137,12
8	67	Aree destinate a servizio	Aree per la mobilità	Recepimento piste per la manutenzione delle vasche del torrente Finale	59,17
8	66	Aree destinate a servizio	Aree destinate a servizio	Recepimento ai-build aree per servizi torrente Finale	27,02
8	72	Ambito agricolo	Ambito di non trasformazione	Recepimento ai-build aleea e aree ripariali torrente Finale	7,77
8	59	Ambito agricolo	Ambito di non trasformazione	Recepimento ai-build aleea e aree ripariali torrente Finale	265,20
8	56	Ambito agricolo	Ambito di non trasformazione	Recepimento ai-build aleea e aree ripariali torrente Finale	780,19
8	55	Ambito agricolo	Ambito di non trasformazione	Recepimento ai-build aleea e aree ripariali torrente Finale	1.490,75
8	54	Ambito agricolo	Ambito di non trasformazione	Recepimento ai-build aleea e aree ripariali torrente Finale	584,05
8	53	Ambito di non trasformazione	Ambito agricolo	Riconduttio ad ambito agricolo	11,59
8	52	Ambito di non trasformazione	Aree per la mobilità	Rettifica cartografica rispetto allo stato di fatto	1.123,15
8	51	Ambito agricolo	Aree per la mobilità	Recepimento piste per la manutenzione delle vasche del torrente Finale	26,16
8	128	Ambito agricolo	Ambito di non trasformazione	Recepimento ai-build aleea e aree ripariali torrente Finale	77,15
8	129	Ambito agricolo	Ambito di non trasformazione	Recepimento ai-build aleea e aree ripariali torrente Finale	27,25
8	130	Ambito agricolo	Ambito di non trasformazione	Recepimento ai-build aleea e aree ripariali torrente Finale	14,34
8	131	Ambito agricolo	Ambito di non trasformazione	Recepimento ai-build aleea e aree ripariali torrente Finale	1,39
8	132	Ambito agricolo	Ambito di non trasformazione	Recepimento ai-build aleea e aree ripariali torrente Finale	82,05
8	133	Ambito di non trasformazione	Aree destinate a servizio	Rettifica cartografica rispetto allo stato di fatto	85,94
9	135	Aree per la mobilità	Ambito di non trasformazione	Aree destinate a servizi pubblici	20,49
9	136	Ambito agricolo	Aree destinate a servizi pubblici	Aree destinate a servizi pubblici	405,56
9	134	Ambito agricolo	Ambito di non trasformazione	Aree destinate a servizi pubblici	127,63
9	137	Ambito agricolo	Ambito di non trasformazione	Aree destinate a servizi pubblici	7,28
10	143	Aree per la mobilità	Aree destinate a servizio	Aree destinate a servizi pubblici	0,25
10	148	Ambito agricolo	Aree per la mobilità	Interventi sulla mobilità veicolare	0,18
10	156	Aree per la mobilità	Aree destinate a servizio	Aree destinate a servizi pubblici	165,55
10	147	Aree per la mobilità	Aree destinate a servizio	Aree destinate a servizi pubblici	452,96
10	154	Ambito agricolo	Aree per la mobilità	Interventi sulla mobilità veicolare	6,59
10	153	Ambito agricolo	Aree per la mobilità	Interventi sulla mobilità veicolare	0,75
10	152	Ambito agricolo	Aree per la mobilità	Interventi sulla mobilità veicolare	2.606,85
10	151	Ambito agricolo	Aree per la mobilità	Interventi sulla mobilità veicolare	405,34
10	150	Ambito agricolo	Aree per la mobilità	Interventi sulla mobilità veicolare	302,39
10	149	Ambito agricolo	Aree per la mobilità	Interventi sulla mobilità veicolare	579,17
10	138	Ambito agricolo	Aree per la mobilità	Interventi sulla mobilità veicolare	318,28
10	142	Ambito agricolo	Aree destinate a servizi pubblici	Aree destinate a servizi pubblici	1.120,23
10	141	Ambito agricolo	Aree destinate a servizio	Aree destinate a servizi pubblici	199,33
10	145	Ambito agricolo	Aree destinate a servizio	Aree destinate a servizi pubblici	207,54
10	139	Ambito agricolo	Aree per la mobilità	Interventi sulla mobilità veicolare	21,16
10	146	Ambito agricolo	Aree per la mobilità	Interventi sulla mobilità veicolare	11,56
10	157	Aree per la mobilità	Ambito agricolo	Riconduttio ad ambito agricolo	594,30
10	160	Ambito agricolo	Ambito agricolo	Riconduttio ad ambito agricolo	1,34
10	162	Ambito agricolo	Ambito agricolo	Riconduttio ad ambito agricolo	14,01
10	158	Ambito agricolo	Ambito agricolo	Riconduttio ad ambito agricolo	130,40
10	155	Ambito agricolo	Ambito agricolo	Riconduttio ad ambito agricolo	477,72
11	167	Aree per la mobilità	Aree destinate a servizio	Recepimento progetto marciapiede/pista ciclabile via Valeriana a San Pietro	93,38
11	163	Aree per la mobilità	Aree destinate a servizio	Recepimento progetto marciapiede/pista ciclabile via Valeriana a San Pietro	106,98
11	169	Aree destinate a servizio	Aree destinate a servizio	Recepimento progetto marciapiede/pista ciclabile via Valeriana a San Pietro	741,45
11	164	Aree destinate a servizio	Aree destinate a servizio	Recepimento progetto marciapiede/pista ciclabile via Valeriana a San Pietro	209,40
12	217	Ambito agricolo	Aree destinate a servizi pubblici	Aree destinate a servizi pubblici	0,09
12	216	Strade	Aree destinate a servizi pubblici	Aree destinate a servizi pubblici	58,87
12	213	Strade	Aree destinate a servizio	Aree destinate a servizi pubblici	19,52
12	212	Strade	Aree destinate a servizio	Aree destinate a servizi pubblici	15,25
12	211	Strade	Aree destinate a servizio	Aree destinate a servizi pubblici	7,01
12	210	Strade	Aree destinate a servizio	Aree destinate a servizi pubblici	559,98
12	209	Strade	Aree destinate a servizio	Aree destinate a servizi pubblici	67,47
12	207	Aree destinate a servizio	Aree per la mobilità	Interventi sulla mobilità veicolare	0,06
12	205	Ambito del TUC	Aree destinate a servizio	Aree destinate a servizi pubblici	37,38
12	204	Ambito del TUC	Aree destinate a servizio	Aree destinate a servizi pubblici	28,09
12	203	Ambito del TUC	Aree destinate a servizio	Aree destinate a servizi pubblici	22,16
12	230	Ambito del TUC	Aree destinate a servizio	Aree destinate a servizi pubblici	40,83
12	201	Ambito del TUC	Aree destinate a servizio	Aree destinate a servizi pubblici	33,75
12	208	Ambito del TUC	Aree destinate a servizio	Aree destinate a servizi pubblici	324,00
12	199	Ambito del TUC	Aree destinate a servizio	Aree destinate a servizi pubblici	13,66
12	198	Ambito del TUC	Aree destinate a servizio	Aree destinate a servizi pubblici	151,26
12	197	Ambito agricolo	Aree destinate a servizi pubblici	Aree destinate a servizi pubblici	341,51
12	206	Ambito agricolo	Aree per la mobilità	Interventi sulla mobilità veicolare	20,23
12	238	Aree destinate a servizio	Aree destinate a servizi pubblici	Aree destinate a servizi pubblici	0,09
12	234	Ambito agricolo	Aree per la mobilità	Interventi sulla mobilità veicolare	17,70
12	235	Ambito agricolo	Aree destinate a servizio	Aree destinate a servizi pubblici	0,06
12	236	Ambito agricolo	Aree per la mobilità	Interventi sulla mobilità veicolare	43,38
12	237	Ambito agricolo	Aree destinate a servizi pubblici	Aree destinate a servizi pubblici	70,81
12	243	Ambito del TUC	Aree destinate a servizio	Aree destinate a servizi pubblici	125,38
12	239	Ambito del TUC	Aree destinate a servizio	Aree destinate a servizi pubblici	26,19
12	233	Ambito del TUC	Aree destinate a servizio	Aree destinate a servizi pubblici	22,17
12	241	Ambito del TUC	Aree destinate a servizio	Aree destinate a servizi pubblici	2,29
12	242	Ambito del TUC	Aree destinate a servizio	Aree destinate a servizi pubblici	63,80
12	240	Ambito del TUC	Aree destinate a servizio	Aree destinate a servizi pubblici	324,50
12	220	Ambito del TUC	Aree destinate a servizio	Aree destinate a servizi pubblici	9,44
12	231	Ambito del TUC	Aree destinate a servizio	Aree destinate a servizi pubblici	2.626,48
12	232	Ambito del TUC	Aree per la mobilità	Interventi sulla mobilità veicolare	178,49
12	229	Ambito del TUC	Aree per la mobilità	Interventi sulla mobilità veicolare	49,97
12	228	Ambito del TUC	Aree destinate a servizio	Aree destinate a servizi pubblici	0,12
12	227	Ambito del TUC	Aree destinate a servizio	Aree destinate a servizi pubblici	34,32
12	222	Strade	Aree destinate a servizio	Aree destinate a servizi pubblici	57,91
12	221	Strade	Aree destinate a servizio	Aree destinate a servizi pubblici	24,79
12	200	Ambito del TUC	Aree per la mobilità	Interventi sulla mobilità veicolare	1.817,26
12	194	Ambito del TUC	Aree per la mobilità	Interventi sulla mobilità veicolare	810,36
12	180	Ambito del TUC	Aree per la mobilità	Interventi sulla mobilità veicolare	6,23
12	179	Ambito del TUC	Aree per la mobilità	Interventi sulla mobilità veicolare	1.441,63
12	177	Ambito del TUC	Aree per la mobilità	Interventi sulla mobilità veicolare	69,23
12	175	Ambito del TUC	Aree destinate a servizio	Aree destinate a servizi pubblici	69,76
12	181	Ambito del TUC	Aree destinate a servizio	Aree destinate a servizi pubblici	393,94
12	173	Ambito del TUC	Aree destinate a servizio	Aree destinate a servizi pubblici	144,81
12	172	Ambito del TUC	Aree destinate a servizio	Aree destinate a servizi pubblici	13,19
12	171	Ambito del TUC	Aree per la mobilità	Interventi sulla mobilità veicolare	354,94
12	170	Ambito del TUC	Aree per la mobilità	Interventi sulla mobilità veicolare	28,51
12	174	Ambito del TUC	Aree per la mobilità	Interventi sulla mobilità veicolare	574,36
12	182	Ambito del TUC	Aree per la mobilità	Interventi sulla mobilità veicolare	26,87
12	195	Ambito del TUC	Aree per la mobilità	Interventi sulla mobilità veicolare	0,01
12	183	Ambito del TUC	Aree per la mobilità	Interventi sulla mobilità veicolare	1.361,60
12	176	Ambito del TUC	Aree per la mobilità	Interventi sulla mobilità veicolare	0,07
12	184	Ambito del TUC	Aree destinate a servizio	Aree destinate a servizi pubblici	397,36
12	193	Ambito del TUC	Aree per la mobilità	Interventi sulla mobilità veicolare	222,07
12	192	Ambito agricolo	Aree per la mobilità	Interventi sulla mobilità veicolare	51,47
12	191	Ambito di non trasformazione	Aree per la mobilità	Interventi sulla mobilità veicolare	0,45
12	190	Aree destinate a servizio	Aree per la mobilità	Interventi sulla mobilità veicolare	0,78
12	189	Ambito agricolo	Aree destinate a servizio	Rettifica cartografica rispetto allo stato di fatto	958,87
12	188	Ambito del TUC	Aree destinate a servizio	Aree destinate a servizi pubblici	103,39
12	187	Ambito agricolo	Aree destinate a servizi	Aree destinate a servizi pubblici	129,71
12	186	Ambito agricolo	Aree destinate a servizio	Aree destinate a servizi pubblici	57,10
15	244	Ambito agricolo	Aree per la mobilità	Rettifica cartografica rispetto allo stato di fatto	0,30
15	246	Ambito agricolo	Aree per la mobilità	Rettifica cartografica rispetto allo stato di fatto	63,73
15	247	Ambito agricolo	Aree per la mobilità	Rettifica cartografica rispetto allo stato di fatto	322,31
18	248	Ambito del TUC	Aree destinate a servizio	Aree destinate a servizi pubblici	401,95
19	249	Ambito agricolo	Aree per la mobilità	Rettifica cartografica rispetto allo stato di fatto	1.917,13
19	250	Ambito agricolo	Aree destinate a servizi pubblici	Aree destinate a servizi pubblici	1.565,15
20	251	Aree destinate a servizio	Aree destinate a servizio	Aree destinate a servizi pubblici	32,11
20	252	Aree destinate a servizio	Aree destinate a servizio	Aree destinate a servizi pubblici	69,14
21	254	Aree destinate a servizio	Ambito agricolo	Riconduttio ad ambito agricolo	515,52
21	253	Aree destinate a servizio	Ambito agricolo	Riconduttio ad ambito agricolo	397,07
					49.582,17

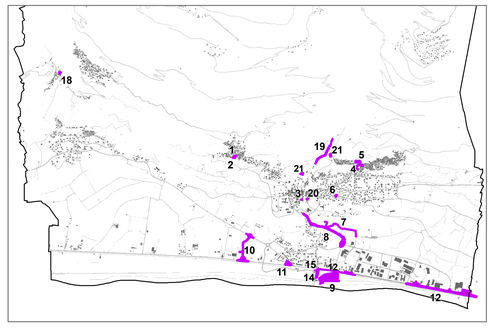

S.AM
STUDIO ASSOCIATO MASPES
architettura ingegneria pianificazione ambiente
VIA ALESSI 12
23100 SONDRIO
TEL. 0342 / 512.500
E-MAIL: info@studiomaspes.it
www.studiomaspes.it

GIAN ANDREA MASPES
architetto

PIETRO MASPES
ingegnere

Collaboratori:

SINDACO | ASSESSORE ALL' AMBIENTE E AL TERRITORIO | SEGRETARIO COMUNALE | RESPONSABILE DEL SERVIZIO

ADOTTATO CON DELIBERAZIONE DEL CONSIGLIO COMUNALE N° _____ DEL _____

APPROVATO CON DELIBERAZIONE DEL CONSIGLIO COMUNALE N° _____ DEL _____

COMUNE DI BERBENNO DI VALTELLINA
PROVINCIA DI SONDRIO
PIANO DELLE REGOLE

PGT VARIANTE

Variante n.1 al Piano delle Regole e al Piano dei Servizi

ARGOMENTO TAVOLA:
Rappresentazione analitica degli ambiti variati

TAVOLA: 3
QUADRO: UNICO
SCALA: 1:2.000
DATA: GIUGNO 2018
AGG.: OTTOBRE 2018